




## GUÍA DE USUARIO



Si necesitas ayuda, por favor contacte con nosotros en:

[readywomenproject@gmail.com](mailto:readywomenproject@gmail.com) (En Inglés)

[programas@cocemfesevilla.es](mailto:programas@cocemfesevilla.es) (En español)

El portal <https://www.readywomentraining.eu/> está dirigido a mejorar las oportunidades de mujeres con discapacidad en el mercado laboral, y especialmente en aquellos puestos vinculados a los Nuevos Yacimientos de empleo y sectores emergentes.

Para aumentar estas oportunidades de empleo, es necesario introducir nuevas competencias y habilidades y ofrecer nuevas oportunidades de formación orientadas al manejo de las Nuevas Tecnologías, el emprendimiento empresarial así como el entrenamiento en soft skills para la búsqueda y desarrollo del empleo, dirigidas a las mujeres teniendo en cuenta sus necesidades específicas y sus condiciones de vulnerabilidad.

El portal tiene las siguientes secciones:

- ☆ **INICIO:** En esta sección encontrarás información general sobre la página, podrás acceder a la galería de imágenes y vídeos así como encontrarás el acceso a los cursos y el currículo para formadores
- ☆ **GUÍA:** En esta sección encontrarás una breve guía que te facilitará el manejo del portal así como la entrada a las distintas secciones
- ☆ **EL PROYECTO:** aquí encontrarás una breve descripción del proyecto Ready Women, sus objetivos y finalidades
- ☆ **CONTACTO:** Donde puedes encontrar la forma de contactar con las entidades sociales del proyecto en tu país de residencia.
- ☆ **BLOG:** donde puedes ver las noticias del proyecto.
- ☆ **FORO:** donde puedes crear tus propios temas de discusión y participar en los propuestos por formadores y otras mujeres participantes en el portal.
- ☆ **REGISTRO:** donde puedes registrarte para poder acceder a los contenidos de la formación y cursos.
- ☆ **ENTRAR:** donde puedes acceder directamente a los cursos en tu idioma una vez que te hayas registrado previamente y recordando tu usuario y contraseña.

## 1. Cómo seleccionar el idioma nacional con el que quieres participar:

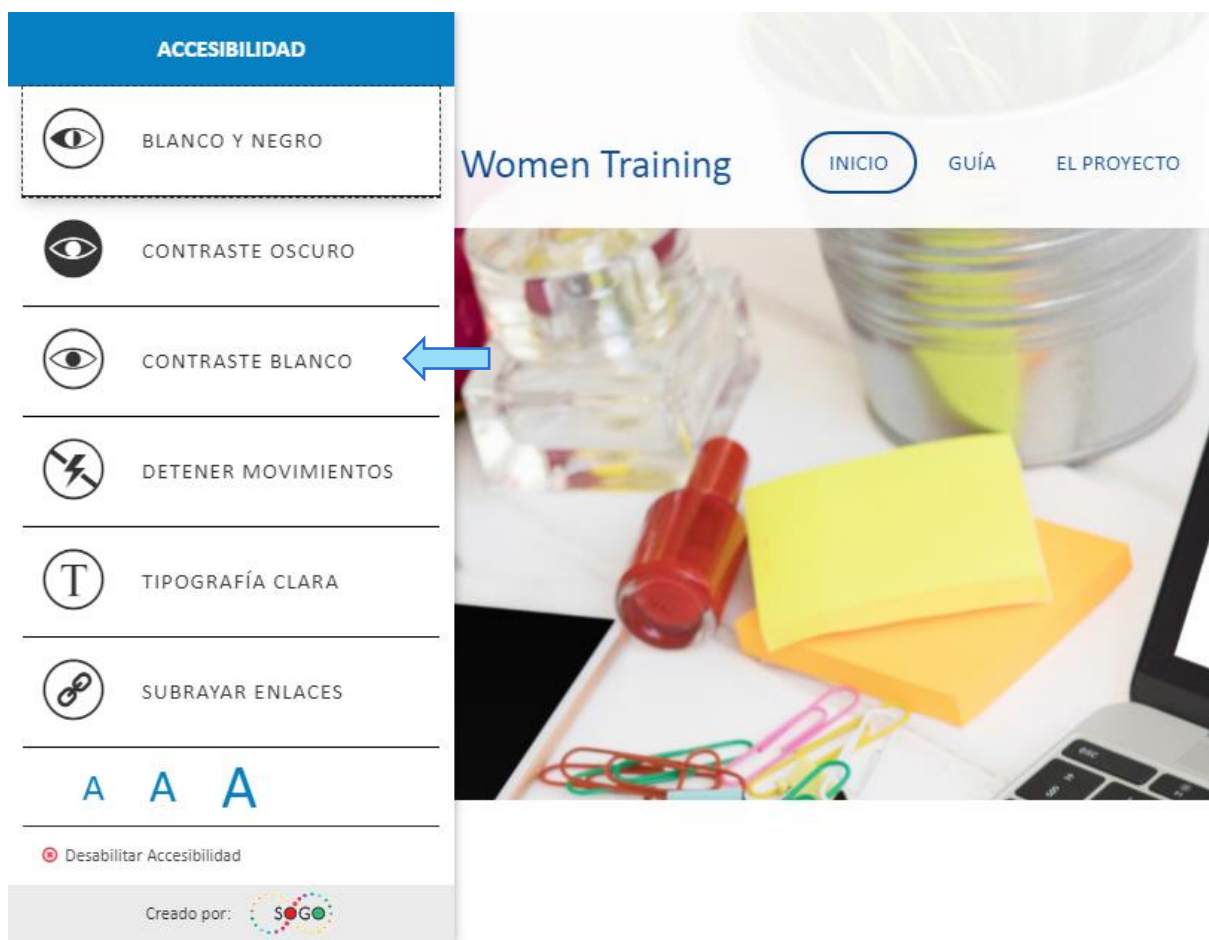
Haciendo clic sobre las banderas o nombres del país del idioma con el que queremos participar a la derecha de la cabecera de página:



## 2. Activar opciones de accesibilidad

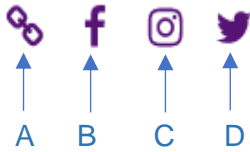


Al hacer clic en el icono de accesibilidad que encontrarás en la esquina superior izquierda del portal, podrás seleccionar la opción que mejor se adapte a tus necesidades de accesibilidad haciendo clic sobre éstas.





### 3. Acceder a los enlaces de interés



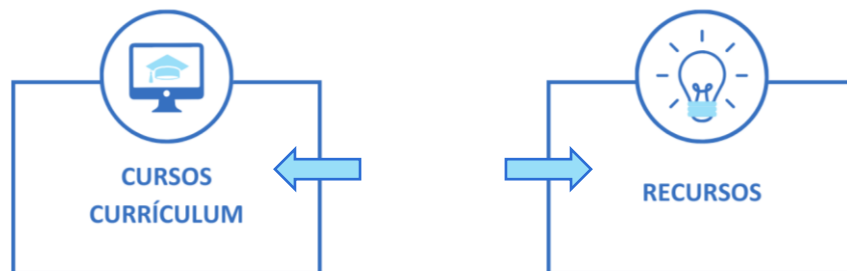
- A. Al hacer clic sobre él se nos abrirá la página web del proyecto: <http://readywomen.eu>
- B. Al hacer clic sobre él se nos abrirá la página de Facebook del proyecto. ¡Síguenos!
- C. Al hacer clic sobre él se nos abrirá la página de Twitter del proyecto. ¡Síguenos!
- D. Al hacer clic sobre él se nos abrirá la página de Instagram del proyecto. ¡Síguenos!

### 4. Acceder a los módulos, si eres una mujer interesada en la formación ofrecida



En el Inicio nos aparecerá este símbolo.

Al hacer clic sobre la imagen aparecerá otra página donde podrás acceder a los distintos contenidos de formación, así como los recursos de utilidad, haciendo clic en la imagen correspondiente:



Una vez que se accede a la sección de cursos, nos podremos inscribir haciendo clic en el botón de inscripción:



Visión General    **Currículum**    Instructor

Competencias profesionales TIC y soft skills para mujeres con discapacidad



Módulo 1: Oportunidades para mujeres con discapacidad en La UE



Módulo 2: Nuevos yacimientos de empleo y competencias TIC



Módulo 3: Habilidades para el emprendimiento

Si ya nos registramos con anterioridad, solo tendremos que completar este formulario, introduciendo nombre de usuario y contraseña y hacer clic en **Entrar**.

### Acceder

Nombre de usuario o correo electrónico \*

Contraseña \*

  
 Recuérdame

**INICIAR SESIÓN**

[¿Perdiste tu contraseña?](#)

Si eres nueva usuaria tendremos que hacer clic en **“Registro”** y completar el formulario que nos aparecerá continuación:



Nombre \*

Apellido \*

Nombre de usuario \*

Correo electrónico \*

Contraseña \*

Confirmar contraseña \*

Sexo \*

Mujer

Hombre

Pais de origen \*

Afganistán

Edad \*

Profesión \*

Entidad a la que pertenece (si así fuera)

Si, he leído y acepto la política de privacidad \*

[Nuestra política de privacidad](#)

No soy un robot

reCAPTCHA

Privacidad - Terminar

ENVIAR

Una vez que nos hayamos inscrito, se nos mostrarán los contenidos de los distintos módulos de contenido del curso, donde haciendo clic sobre la imagen seleccionada, podremos acceder a los contenidos de ellos. Si has olvidado tu contraseña puedes recuperarla registrando una nueva:

ERROR: el nombre de usuario o la contraseña que ingresaste son incorrectos. ¿Perdiste tu contraseña?

Acceder

Nombre de usuario o correo electrónico \*

Correo electrónico o nombre de usuario

Contraseña \*

Contraseña

Recuérdame

INICIAR SESIÓN

¿Perdiste tu contraseña?



Sólo debes introducir tu dirección de email, y recibirás un correo con un enlace donde hacer clic y restablecer la contraseña.

Please enter your username or email address. You will receive a link to create a new password via email.

Username or Email:



**RESET MY PASSWORD**



ReadyWomenTraining <no-reply@readywomentraining.eu>

14:55

Restore password ReadyWomenTraining

Dear [redacted],

We have received a request to reset your account password on Ready Women Training. Please use the link below to reset your password. If you did not request a new password, please ignore this email and the change will not be made.

[https://www.readywomentraining.eu/iniciar-session-login/?redirect\\_to=https%3A%2F%2Fwww.readywomentraining.eu%2Fha-olvidado-su-contrasena%2F&action=rp&key=](https://www.readywomentraining.eu/iniciar-session-login/?redirect_to=https%3A%2F%2Fwww.readywomentraining.eu%2Fha-olvidado-su-contrasena%2F&action=rp&key=)



Best Regards,

Team ReadyWomenTraining

Iniciar session/Login

**Warning:** Enter your new password below.

New password

Confirm new password

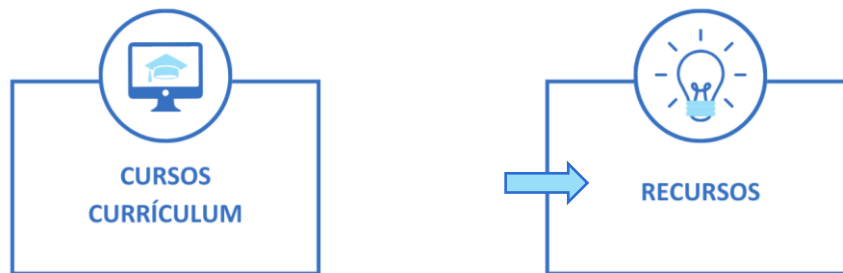
**RESET PASSWORD**

[Log In](#) | [Register](#)



## 5. Acceder a recursos útiles para el empleo y otros recursos sociales:

Desde la sección “Inicio” en el idioma de tu país de residencia, para acceder a recursos útiles de empleo y otros servicios sociales, deberemos hacer clic sobre esta imagen:



## 6. Ver toda la información para formadores/ educadores

Desde la sección “inicio”, para acceder como formador, deberemos hacer clic sobre esta imagen:



A continuación accederemos a otra página donde encontraremos los distintos contenidos, metodología y planificación del curso para los formadores, sígalos para organizar su formación siguiendo la metodología Ready Women





Al entrar en cada módulo formativo, encontraremos la información organizada de la siguiente forma:



### 7. Contactar con los distintos países.

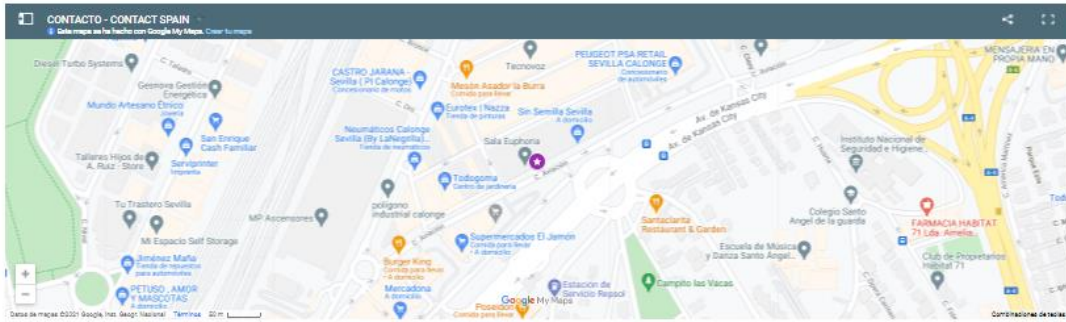
Se abrirá una página donde encontrarás un mapa de localización de la organización, el logotipo correspondiente así como un formulario de contacto que podrás cumplimentar en tu lengua nacional.

Si quieres contactar con el proyecto en general, podrás dejar tu pregunta o sugerencia de mejora, cumplimentando el siguiente formulario:





Co-funded by the  
Erasmus+ Programme  
of the European Union



[COCEMFE Sevilla](#)

Puede contactar usando el siguiente formulario o a través de las siguientes redes sociales:

Nombre (obligatorio)

Email (obligatorio)

Mensaje (obligatorio)

Sí, he leído y acepto la [política de privacidad](#) (obligatorio)

ENVIAR

[es.linkedin.com/company/fams-cocemfe-sevilla](https://es.linkedin.com/company/fams-cocemfe-sevilla)

[www.youtube.com/user/COCEMFESEVILLA](https://www.youtube.com/user/COCEMFESEVILLA)

[www.facebook.com/COCEMFESEVILLA/](https://www.facebook.com/COCEMFESEVILLA/)

[twitter.com/COCEMFESEVILLA](https://twitter.com/COCEMFESEVILLA)

## 8. Blog

Para ingresar, debemos hacer clic en la barra de menú en el apartado Blog.

## 9. Entrar en un foro

Ready Women Training > Foros

| Foro  | Debates | Entradas | Última publicación  |
|---|---------|----------|---|
| <p><a href="#">Dudas y preguntas sobre el curso:</a></p> <p>Este foro es solo para personas inscritas en el curso: "READY WOMEN: OPORTUNIDADES PARA MUJERES CON DISCAPACIDAD EN NUEVOS YACIMIENTOS DE EMPLEO"</p> <p>Puedes realizar consultas para resolver dudas o preguntas sobre el contenido del curso</p> | 1       | 1        | <p><a href="#">hace 1 mes</a></p> <p><a href="#">ReadyWomenTraining</a></p> |



Hacer clic sobre Foro. Se muestra una página donde hay comentarios creados por los administradores por categorías y donde usted puede participar para comentar algún asunto que sea de interés. Usted tiene que registrarse o iniciar sesión para dejar su comentario o pregunta. Una vez se haya registrado, puedes realizar un nuevo comentario siguiendo 3 pasos muy sencillos:

Este debate tiene 0 respuestas, 1 mensaje y ha sido actualizado por última vez el [hace 1 mes](#) por [ReadyWomenTraining](#). Favorito | Suscribir

Mirando 1 entrada (de un total de 1)

| Autor  | Entradas   |
|--|--|
| <br>ReadyWomenTraining<br>Superadministrador | Hola, gracias por ser parte de Ready Women, podéis escribir aquí vuestras dudas y preguntas del contenido del curso. Para otro tipo de dudas podéis escribir al correo de Ready Women en español, <a href="mailto:programas@cocemfesevilla.es">programas@cocemfesevilla.es</a><br>Gracias y bienvenidas, |

Mirando 1 entrada (de un total de 1)

Respuesta a: Bienvenidas a Ready Women

Rich text editor toolbar: B, I, LINK, **QUOTE**, **IMG**, **UL**, **OL**, **LI**, **CODE**, CERRAR LAS ETIQUETAS

Etiquetas:

Avisarme de las respuestas posteriores por correo electrónico

**ENVIAR**

- Hacer clic en la palabra “RESPONDER” para responder el comentario deseado, se puede cancelar la respuesta si finalmente no desea publicar dicho comentario
- Escribir el comentario en la caja
- Pulsar el botón “Enviar”

Esta herramienta es de mucha utilidad donde puedes acceder para ponerte en contacto con mujeres que han participado en cursos y que pueden ayudarte a mejorar tu empleabilidad y red social.

## 10. Compartir con las redes sociales

Puedes compartir nuestra página en redes sociales, haciendo clic en el logotipo correspondiente:

